



ТЕРРИТОРИАЛЬНЫЙ ОРГАН
ФЕДЕРАЛЬНОЙ СЛУЖБЫ
ГОСУДАРСТВЕННОЙ СТАТИСТИКИ
ПО УДМУРТСКОЙ РЕСПУБЛИКЕ

ИТОГИ РАБОТЫ ПРОМЫШЛЕННОСТИ

январь – апрель 2024 года

07.06.2024

СОДЕРЖАНИЕ

Объём отгруженной продукции (работ, услуг)	3
Объём отгруженной продукции (работ, услуг) по отдельным видам обрабатывающих производств	4
Индекс промышленного производства	5
Индекс производства по видам деятельности	7
Индексы производства по основным видам обрабатывающих производств	12
Индекс промышленного производства по регионам ПФО	15

ОБЪЁМ ОТГРУЖЕННОЙ ПРОДУКЦИИ (РАБОТ, УСЛУГ)

январь – апрель 2024 г.

УДМУРТСТАТ

млрд рублей

Обрабатывающие производства **196,3**

Добыча полезных ископаемых **153,3**

Обеспечение электрической энергией, газом и паром; кондиционирование воздуха **18,5**

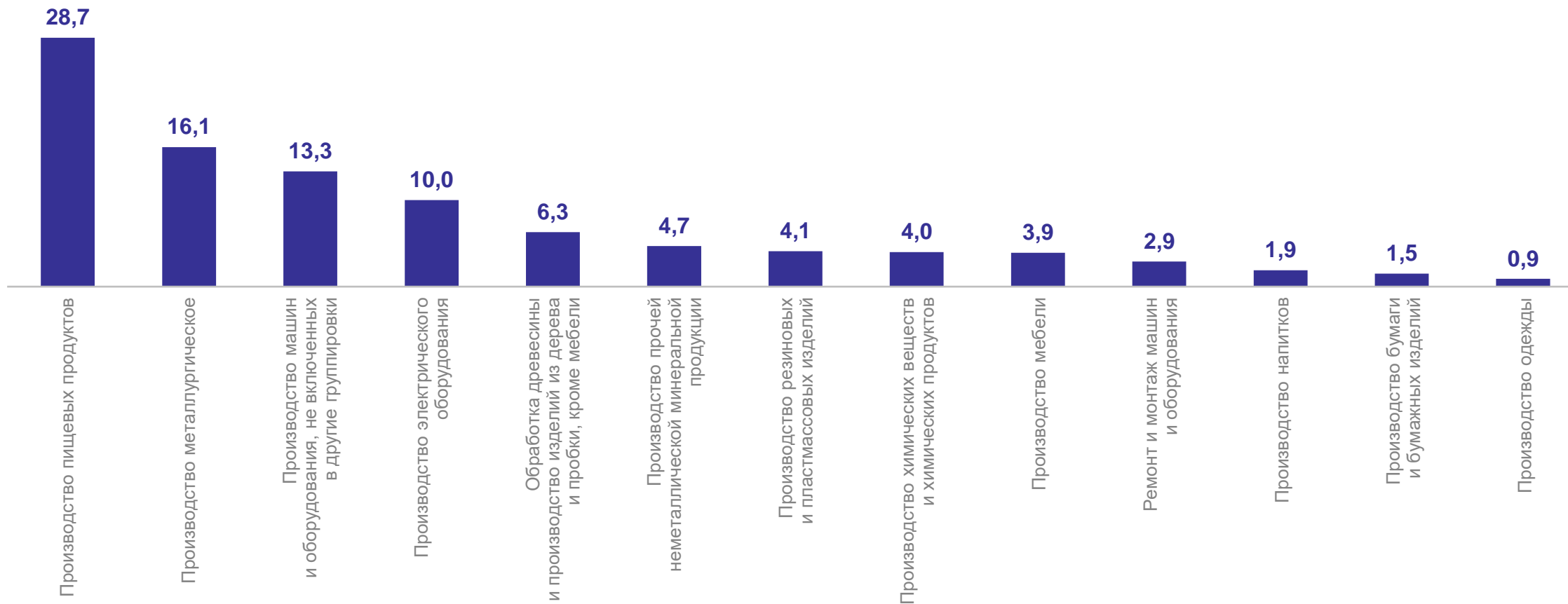
Водоснабжение; водоотведение, организация сбора и утилизации отходов, деятельность по ликвидации загрязнений **4,6**



ОБЪЁМ ОТГРУЖЕННОЙ ПРОДУКЦИИ (РАБОТ, УСЛУГ)

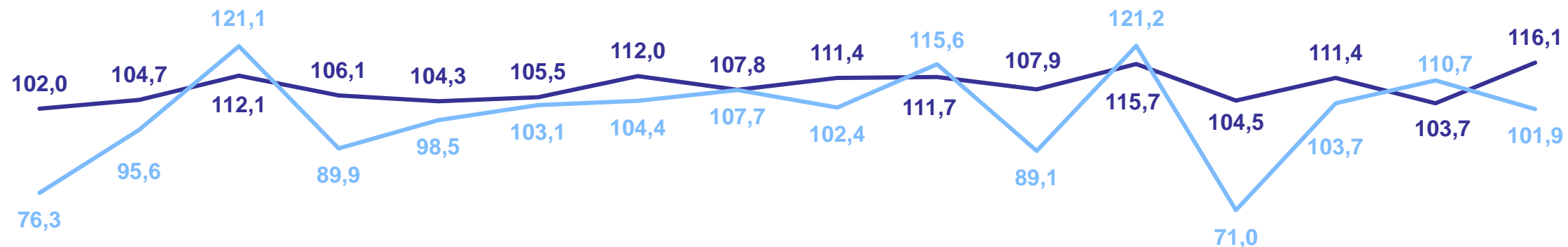
по отдельным видам обрабатывающих производств, январь – апрель 2024 г., млрд рублей

УДМУРТСТАТ



ИНДЕКС ПРОМЫШЛЕННОГО ПРОИЗВОДСТВА

УДМУРТСТАТ

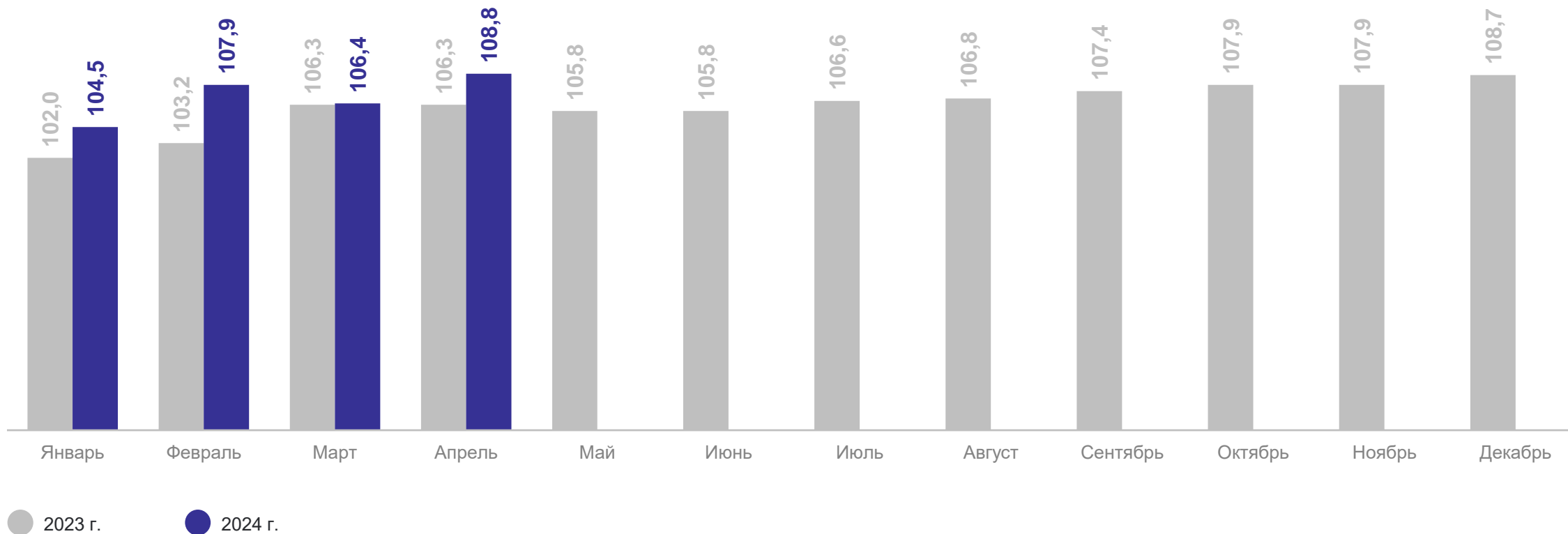


— В % к соответствующему месяцу предыдущего года — В % к предыдущему месяцу

ИНДЕКС ПРОМЫШЛЕННОГО ПРОИЗВОДСТВА

период с начала года в % к соответствующему периоду предыдущего года

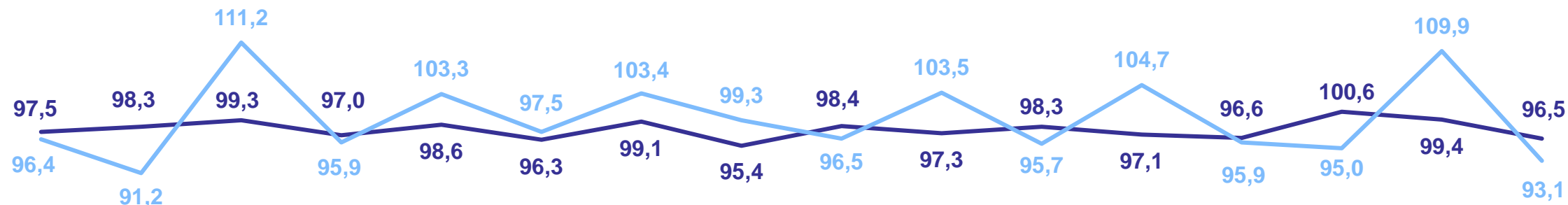
УДМУРТСТАТ



ИНДЕКС ПРОИЗВОДСТВА

по виду деятельности «Добыча полезных ископаемых»

УДМУРТСТАТ

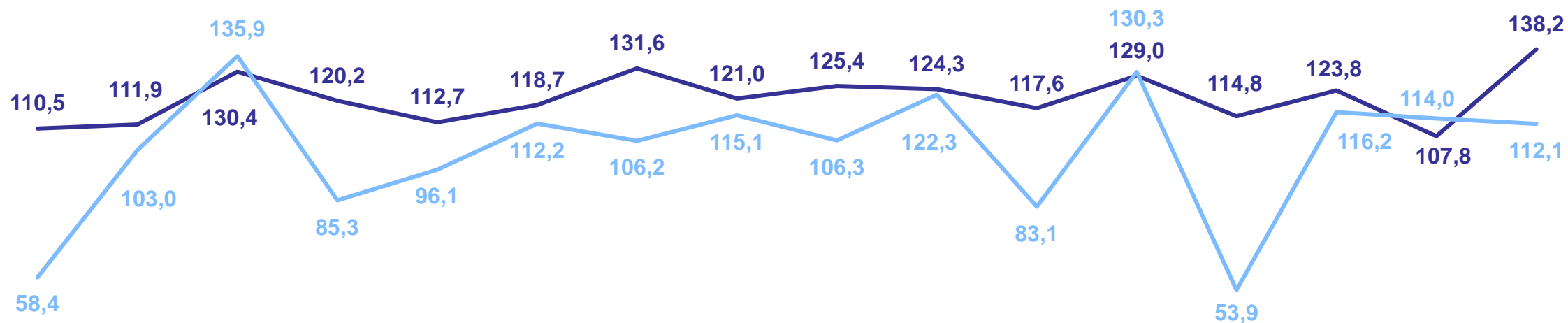


— В % к соответствующему месяцу предыдущего года — В % к предыдущему месяцу

ИНДЕКС ПРОИЗВОДСТВА

по виду деятельности «Обрабатывающие производства»

УДМУРТСТАТ

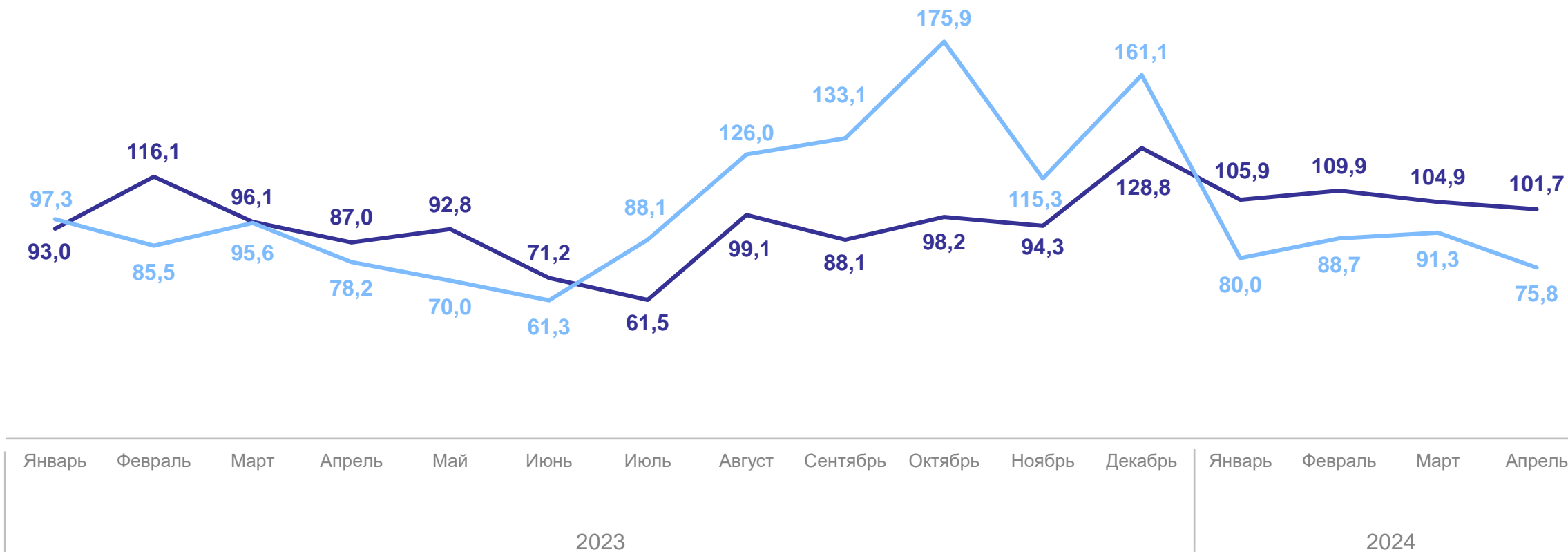


— В % к соответствующему месяцу предыдущего года — В % к предыдущему месяцу

ИНДЕКС ПРОИЗВОДСТВА

по виду деятельности «Обеспечение электрической энергией, газом и паром;
кондиционирование воздуха»

УДМУРТСТАТ

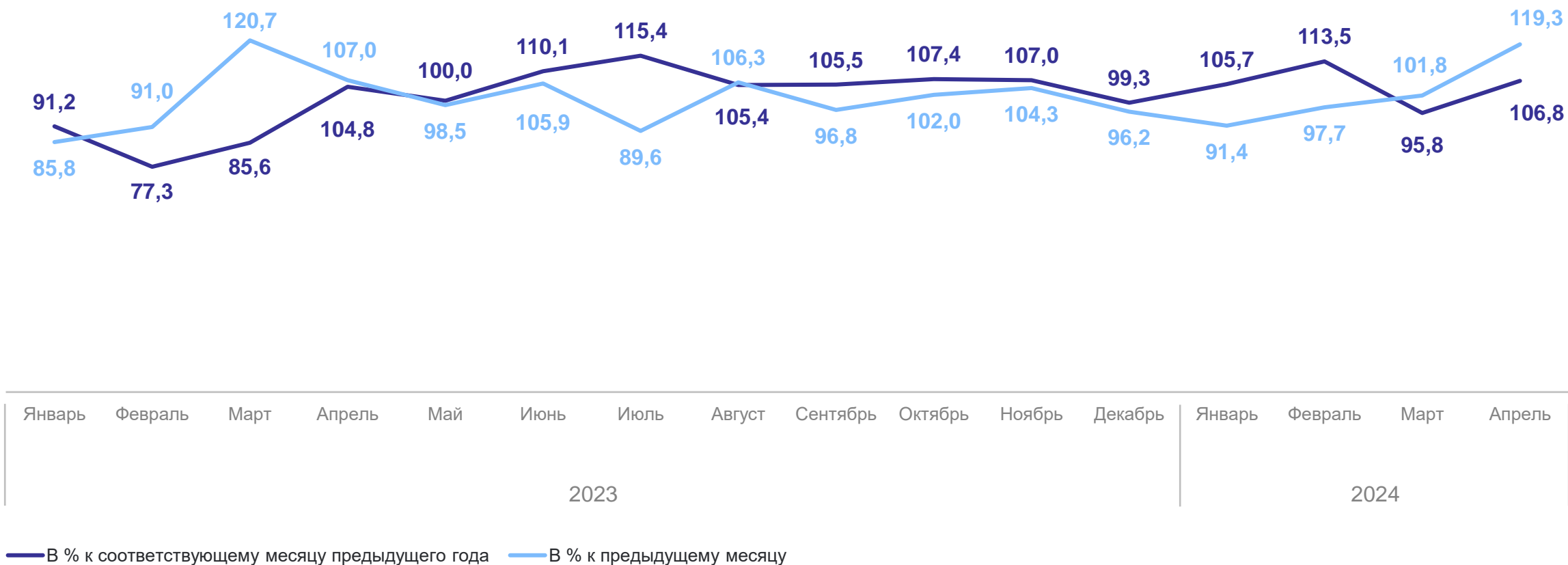


— В % к соответствующему месяцу предыдущего года — В % к предыдущему месяцу

ИНДЕКС ПРОИЗВОДСТВА

УДМУРТСТАТ

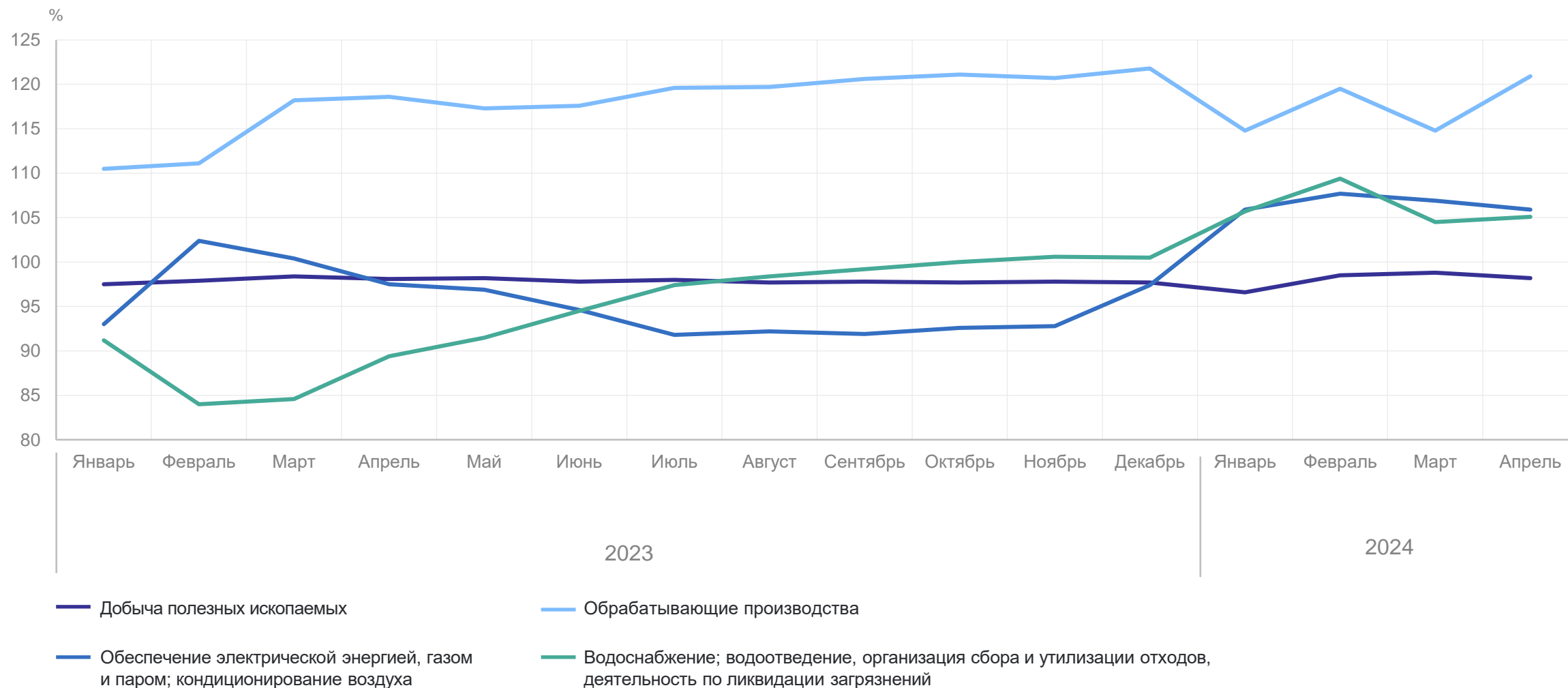
по виду деятельности «Водоснабжение; водоотведение, организация сбора и утилизации отходов, деятельность по ликвидации загрязнений»



ИНДЕКСЫ ПРОИЗВОДСТВА

УДМУРТСТАТ

период с начала года в % к соответствующему периоду предыдущего года



ИНДЕКСЫ ПРОИЗВОДСТВА

по основным видам обрабатывающих производств, %

УДМУРТСТАТ

апрель 2024 г. к апрелю 2023 г.

Индексы производства

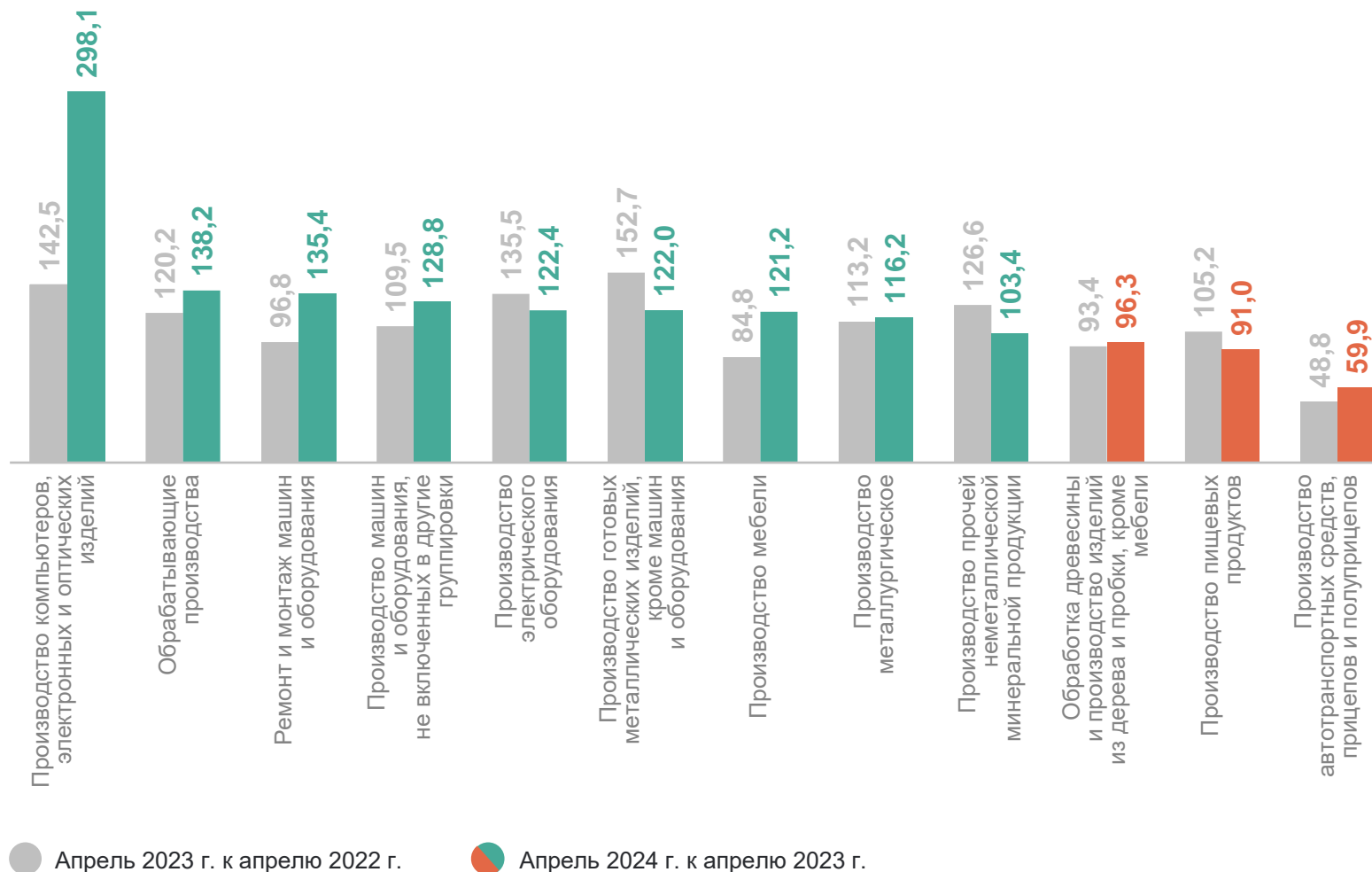
с наибольшими и наименьшими значениями

298,1 Производство компьютеров, электронных и оптических изделий

138,2 Обрабатывающие производства

91,0 Производство пищевых продуктов

59,9 Производство автотранспортных средств, прицепов и полуприцепов



ИНДЕКСЫ ПРОИЗВОДСТВА

по основным видам обрабатывающих производств, %

УДМУРТСТАТ

апрель 2024 г. к марту 2024 г.

Индексы производства

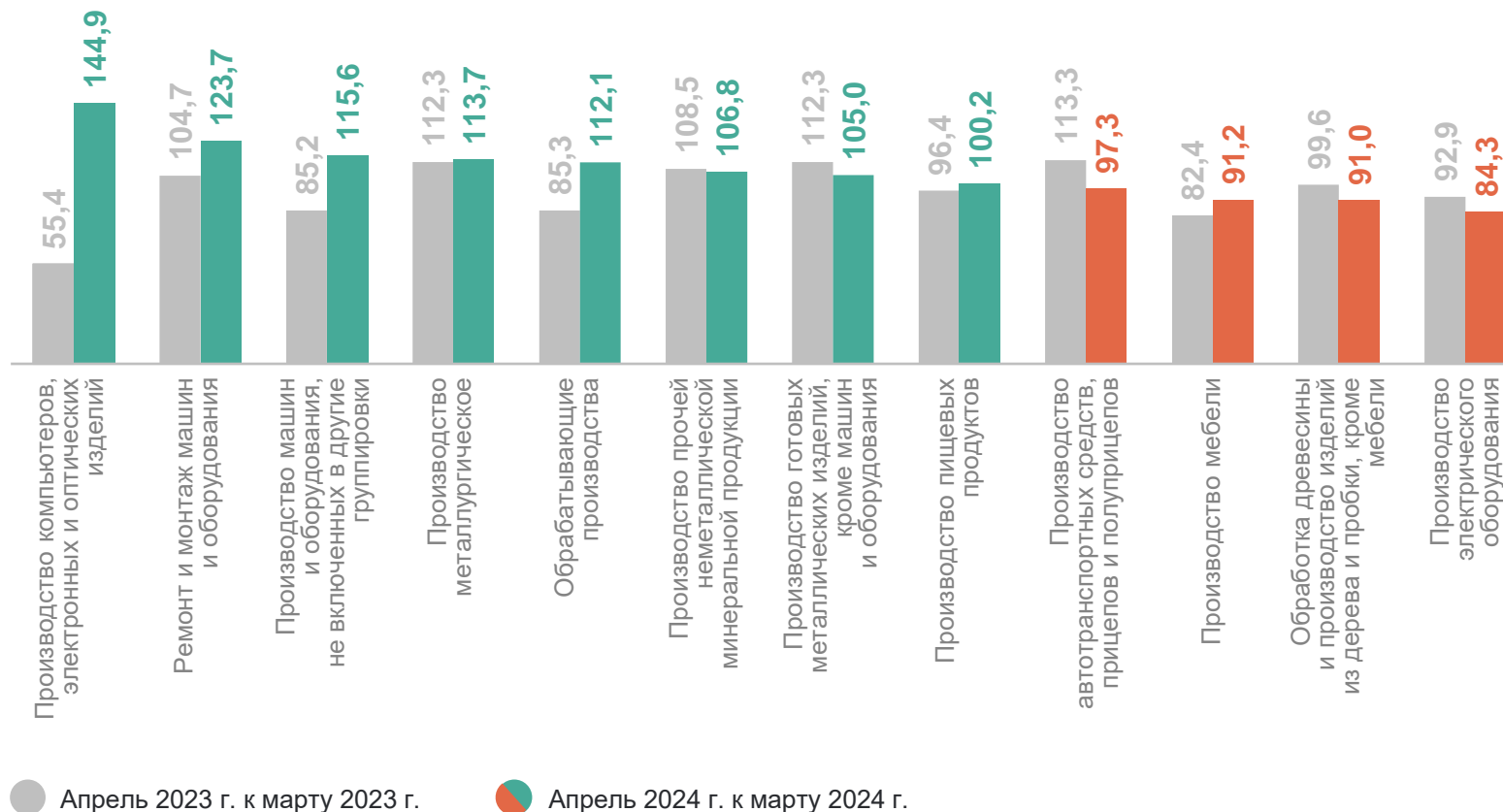
с наибольшими и наименьшими значениями

144,9 Производство компьютеров, электронных и оптических изделий

123,7 Ремонт и монтаж машин и оборудования

91,0 Обработка древесины и производство изделий из дерева и пробки, кроме мебели

84,3 Производство электрического оборудования



ИНДЕКСЫ ПРОИЗВОДСТВА

по основным видам обрабатывающих производств, %

УДМУРТСТАТ

январь – апрель 2024 г.
к январю – апрелю 2023 г.

Индексы производства

с наибольшими и наименьшими значениями

158,6

Производство компьютеров, электронных и оптических изделий

128,2

Производство электрического оборудования

91,4

Производство пищевых продуктов

67,7

Производство автотранспортных средств, прицепов и полуприцепов



● Январь – апрель 2023 г. к январю – апрелю 2022 г.

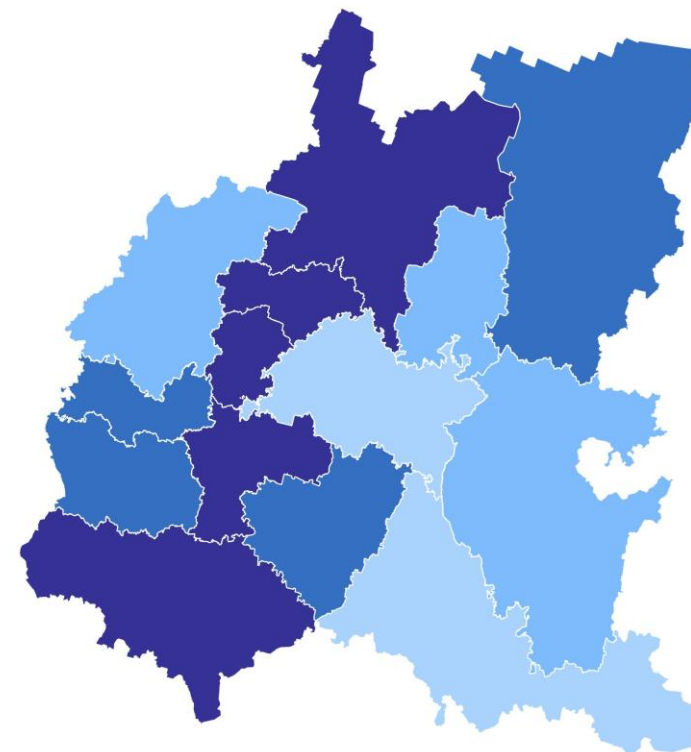
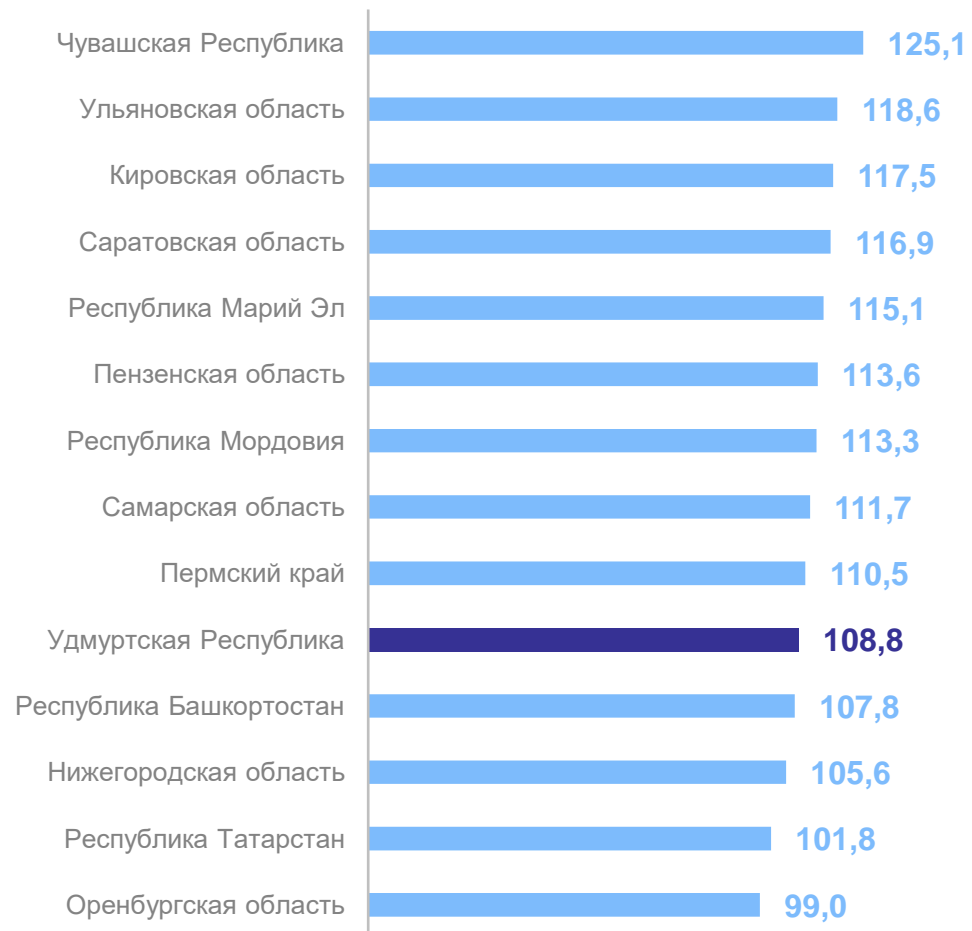
● Январь – апрель 2024 г. к январю – апрелю 2023 г.

ИНДЕКС ПРОМЫШЛЕННОГО ПРОИЗВОДСТВА

январь – апрель 2024 г. в % к январю – апрелю 2023 г.

УДМУРТСТАТ

По регионам ПФО



105,2% Российская Федерация

105,6% Приволжский федеральный округ